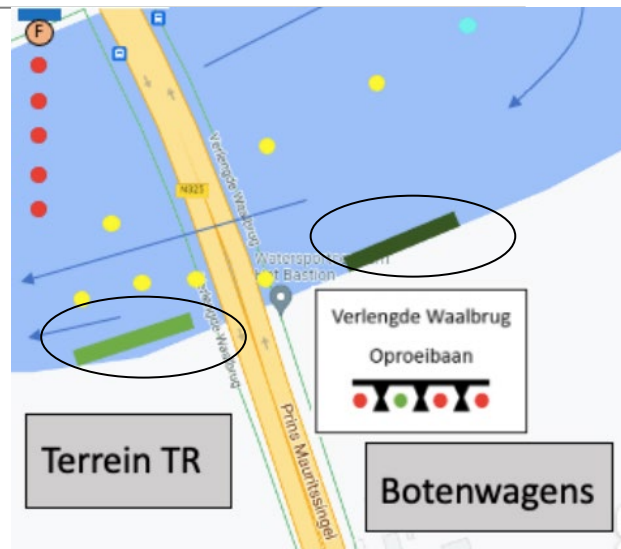


Stuurliedeninstructie Traianus 2024

Vlotten

Vlot ten westen van de Verlengde
Waalbrug: voor het intillen van boten

Vlot ten oosten van de Verlengde
Waalbrug: wisselvlot en voor uittillen
van boten.



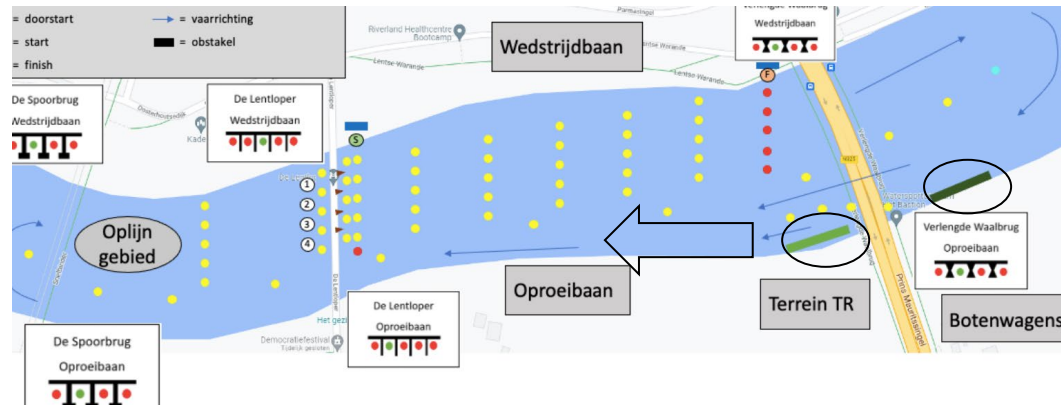
Vlotten

BELANGRIJK

- Wees op tijd bij het vlot.
- Leg snel je boot in/wissel snel en stel op het water.
- Volg altijd de aanwijzingen van de vlotcoördinatoren op.
- Vlottijden staan vermeld op het schema op de website
 - *In principe in de ochtend 60min voor de start, in de middag 30 min.*

Oproeien

Vertrek van intil vlot of wisselvlot: wegvaren in westelijke richting, direct in de oproeibaan.




Oproeien

BELANGRIJK

- Blijf tussen bakboordwal en de ballenlijn aan stuurboordzijde.
- Rondmaken in de oproeibaan is niet toegestaan.

Oproeien (2000m) - bijzonderheden

Voor de laatste brug
aan stuurboordzijde
de aanlegsteiger
passeren.



Oplijnen

BELANGRIJK

- Zorg dat je op tijd klaar ligt in het oplijngebied.
- Volg de instructies van de juryleden.
- Rondmaken na de blauwe keerboei.

2000 meter - bijzonderheden

Zorg dat je voor de spoorbrug aan stuurboordzijde de rode boeien en het botenhuis passeert.



500 meter

BELANGRIJK

- Er wordt gestart middels een vaste start.
- De start is gemarkeerd met rode boeien.
- Stuurlieden of boegen dienen een klosje vast te houden onder de lentloper. Dit is afhankelijk van de windrichting.
- Zoek voor de race op in welke baan je moet starten

Finish

De finish van beide afstanden is gemarkeerd met rode boeien en bevindt zich voor de verlengde waalbrug.

Uitroeien

- Na de finish passeer je de verlengde waalbrug.
- Rondmaken na de blauwe keerboei en direct bij het wisselvlot/uittil vlot aanleggen.